



ببساطة تأسيس الحروف

إعداد الأستاذ

بيومي سمير



٤٦٤٩٤٥٤١٠٠



حرف الألف

١. أشكال حَرْفِ الألفِ فِي الكَلِمَةِ تَتَّبِعُ النُّقْطَ:



أول الكلمة	وسط الكلمة	آخر الكلمة (متصل)	آخر الكلمة (منفصل)
أ	أ	أ	أ
أ	أ	أ	أ
أ	أ	أ	أ
.....
.....

٢. الأصوات القصيرة (حَرْفِ الألفِ) ، إِقْرَأْ وَتَتَّبِعِ النُّقْطَ :



.....	أ	أ	أ	الفتحة	
.....	أ	أ	أ	الضمة	
.....	أ	أ	أ	الكسرة	
.....	أ	أ	أ	السكون	

٣. الأصوات الطويلة (حَرْفِ الألفِ) ، إِقْرَأْ وَتَتَّبِعِ النُّقْطَ :



.....	أ	أ	أ	مد بالألف	
.....	أ	أ	أ	مد بالياء	
.....	أ	أ	أ	مد بالواو	

٤. ضع خطأً تحت الكلمة التي بها حرف (أ) :

أَسَدٌ - سَمَكَةٌ - إِبْرَةٌ - فَأْسٌ - عَلَمٌ - أَرْزَبٌ - إِبْرِيْقٌ

٥. اقرأ وتعلّم صوت حرف الألف مع الفتحّة :

أَسَرَ

أَمَرَ

أَخَذَ

أَكَلَ

٦. اقرأ وتعلّم صوت حرف الألف مع الضمة :

أَسِرَ

أَمِرَ

أَخِذَ

أَكِلَ

٧. اقرأ وتعلّم صوت حرف الألف مع الكسرة :

إِبْرَة

إِشَارَة

إِوَزَة

إِبْرِيْق

٨. اقرأ وتعلّم صوت حرف الألف مع السكون :

فَأَر

رَأَس





كَأْس

فَأَس

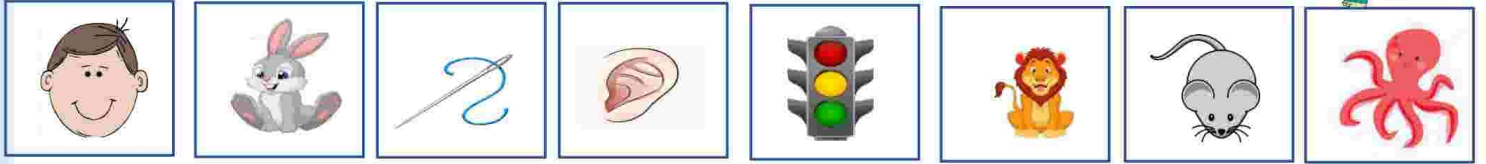
٩. اكتب واقرأ كما بالمثال :

.....	أَرْزَبُ	أَرْزَبُ	أَرْزَبُ	إِبْرِيْق
.....	أُذُنُ	أُذُنُ	أُذُنُ	رَأَس
.....	إِبْرِيْق	إِبْرِيْق	إِبْرِيْق	رَأَس
.....	رَأَس	رَأَس	رَأَس	رَأَس

١٠. استمع واختر صوت الحرف المناسب :

ا	ب	س	ذ	بُرة	
ا	ب	س	ذ	ذُن	
ا	ب	س	ذ	رَ س	
ا	ب	س	ذ	سَد	

١١. صل حَرف الألف بالصورة المناسبة :



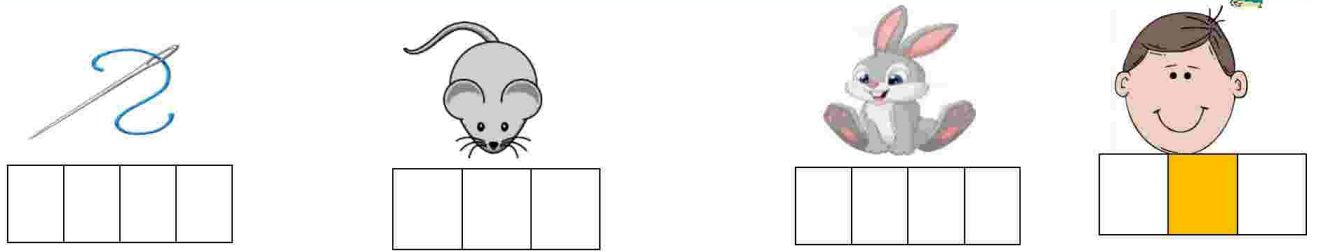
ا

ب

س

ذ

١٢. لَوْن مَكَان صَوْتِ الحرف الألف كالمثال :



١٣. حَلِّلْ إلى مَقاطع صَوْتية كالمثال :



تذكر: الحرف المتحرك مقطع وحده ، الحرف الساكن مع الذي قبله مقطع ، المد مع الممدود مقطع

١٤. ادمج المقاطع الصوتية لتكون كلمات :



.....	أ / ذ / ن	أ / ز / ذ / ب
.....	ر / أ / س	إ / ب / ر / ي / ق

١٥. رتب الحروف لتكون كلمات :



ذ / ن / أ		ق / ب / ر / ا / ي	
.....		
س / ر / أ		د / أ / س	
.....		

١٦. اقرأ ثم اكتب :



أَمَجَدُ مَعَهُ فَأَسُّ	أَكَلَ أَحْمَدُ أَرْزًا
.....
.....

١٧. اكتب الهمزة في مكانها الصحيح واضبطها :



أَزْنَبُ	أَبْرِيْقُ	فَارُّ	أَبْرَةُ	أَخْطُبُوْطُ	أَسَدُ	أَذُنُّ	فَاسُّ
----------	------------	--------	----------	--------------	--------	---------	--------




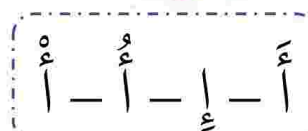


١٨. اكتب كمًا بالمثال :



هَذَا أَسَدٌ يَأْكُلُ لَحْمًا

.....

١٩. اختر صوت حَرْفِ الألف المناسب :





حرف الباء

أشكال حَرْفِ الباءِ في الكَلِمَةِ تَتَّبِعُ النُّقْطَ:



أول الكلمة	وسط الكلمة	آخر الكلمة (متصل)	آخر الكلمة (منفصل)
ب	ب	ب	ب
.....
.....
.....

الأصوات القصيرة (حَرْفِ الباءِ) ، اِقْرَأْ وَتَتَّبِعْ النُّقْطَ :



.....	ب	ب	ب	الفتحة	
.....	ب	ب	ب	الضمة	
.....	ب	ب	ب	الكسرة	
.....	ب	ب	ب	السكون	

الأصوات الطويلة (حَرْفِ الباءِ) ، اِقْرَأْ وَتَتَّبِعْ النُّقْطَ :



.....	بَا	بَا	بَا	مد بالألف	
.....	بِي	بِي	بِي	مد بالياء	
.....	بُو	بُو	بُو	مد بالواو	

ضع خطأ تحث الكلمة التي بها حرف (ب) :



بَلَحْ - كَلَبٌ - عِنَبٌ - بَاعَ - رَمَلٌ - حَبَلٌ - عَمَلٌ

إقرأ وتعلم صوت حرف الباء مع الفتحة :



بَرَءَ	بَدَأَ	بَرَدَ	بَلَغَ
--------	--------	--------	--------

إقرأ وتعلم صوت حرف الباء مع الضمة :



بُورَزَ	بُهِتَ	بُعِثَ	بُعِثَ
---------	--------	--------	--------

إقرأ وتعلم صوت حرف الباء مع الكسرة :



بُنْتٌ	بِئْرٌ	بِطِيخٌ	بِطْرِيقٌ
--------	--------	---------	-----------

إقرأ وتعلم صوت حرف الباء مع السكون :



إِبْرَة	إِبْرِيقٌ	كَبَلٌ	حَبَلٌ
---------	-----------	--------	--------

أكتب واقرأ كما بالمثال :



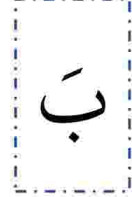
.....	بَطَّة	بَطَّة	ب	بَطَّة	
.....	بُج	بُج	ب	بُج	
.....	بِطِيخ	بِطِيخ	ب	بِطِيخ	
.....	حَبَل	حَبَل	ب	حَبَل	

إستمع واختر صوت الحرف المناسب :



بُ	بِ	بَ	بْ	رُج	
بُ	بِ	بَ	بْ	طِيخ	
بُ	بِ	بَ	بْ	حَل	
بُ	بِ	بَ	بْ	طَّة	

صل حرف الباء بالصورة المناسبة :



لون مكان صوت الحرف الباء :



--	--	--	--



--	--	--



--	--	--	--



--	--	--

حلل إلى مقاطع صوتية كالمثال :



بَقْرَة

...../...../...../.....

بُرْج

...../.....

حَبْل

...../.....

بَيْت

...../.....

بُسْتَان

...../...../.....

الحرف المتحرك مقطع وحده ، الحرف الساكن مع الذي قبله مقطع ، المد مع الممدود مقطع

تذكر

أدمج المقاطع الصوتية لتكون كلمات :

.....	بُرّ / ج	حَبَلٌ
.....	بُنْدُ / دِقُّ	بَطْ / رِي / ق

رتب الحروف لتكون كلمات :

.....	ة / ط / ب		ط / ب / ي / ا / ح	
.....	ت / ي / ب		ب / ج / ز	



اقرأ ثم اكتب :

أُمِّي تُحِبُّ البُرْتُقَالَ	أَبِي يُحِبُّ البَطِيخَ
.....
.....

انطق واكتب حرف (ب) مضبوطا بالشكل :



(هَذِهِ بَطَّةٌ تَسْبَحُ فِي البَحِيرَةِ)

اقرأ ثم أجب :



استخرج من الجملة : ١- اسم إشارة :

كلمات بها حرف الباء (ب) :

أكمل بصوت الحرف المناسب (ب - بُ - ب - بَ)



..... طَّيخ

ل ن

إ برة

..... ومة