



مخصص



English

فيس بوك
مكتبة زهور الأقصى

للصوف المسجلة

ALaa

ست
مير



Vocabulary @ Grammer

7th grade

<p>Unit "1" معاني ومصنادات الوحدة الأولى</p>	<p>too = also أيضاً</p>	<p>bad X good بر</p>
<p>ages = along time وقت طويل</p>	<h2>Present Simple</h2>	
<p>perhaps = maybe ربما</p>	<p>Use: يعبر عن المضارع البسيط عن:</p>	
<p>pleased = happy سعيد</p>	<p>1- الحقائق 2- العادات 3- الحقائق العلمية</p>	
<p>pleased X sad حزين</p>	<p>Key words: الكلمات الدالة على هذا الزمن</p>	
<p>every = each كل</p>	<p>* every (week-year-day) كل</p>	
<p>friends X enemies أصدقاء / أعداء</p>	<p>* sometimes أحياناً * often غالباً</p>	
<p>new = modern حديث</p>	<p>* usually عادة * never أبداً * always دائماً</p>	
<p>new X old قديم</p>	<p>بين نضع الكلمات الدالة في الجملة:</p>	
<p>always X never دائماً / أبداً</p>	<p>↓</p>	
<p>great = wonderful رائع</p>	<p>الظن وصدق الجملة مثل مساعد ووجد فعل رئيسي في الجملة الظن قبله.</p>	<p>الإنذار وجمع الجملة مثل ساعد. (is-are-am-do-obe) نضع الكلمة بعدها</p>
<p>well X badly جيداً / سيئاً</p>	<p>He speaks alot (often) He often speaks alot.</p>	<p>He is bored (never) He is never bored.</p>
<p>bored X excited ملل / متحمس</p>	<p>فيس بوك مكتبة زهور الأقصى</p>	
<p>important = basic مهم</p>	<p>Make question اصنع سؤال Negative اتقي الجملة</p>	
<p>upset = sad حزين</p>	<p>best X worst الأفضل / الأسوأ</p>	

Unit "2"

communicate = contact يتواصل

different مختلف X similar مشابه

different مختلف = various

hard صعب = difficult

hard X easy سهل

Learn تعلم X teach يتعلم

alot of الكثير من X a little القليل من

speak = talk تكلم

rising يرتفع X falling

very = too أيضاً

happy سعيد X sad حزين

leader قائد X follower أتباع

east شرق X west غرب

many الكثير من = lots of

Present Continuous

المضارع المستمر

Use:-

يعبر فوضن المضارع المستمر عن

حدث يحصل أثناء الكلام

Key words:- الكلمات الدالة

*now الآن * Look! انظر

* listen! استمع * these days هذه الأيام

* at present في الحاضر * at the moment في هذه اللحظة

Form:- شكل الفعل

* عندما يكون الفعل بوضن المضارع المستمر

تضع قبل الفعل الأفعال is are am (ing)

المساعدة ثم نضيف للفعل (ing)

She (is) (reading) a book now.



How to negate sentences :-

كيف تنفي الجمل ؟؟؟؟؟

المضارع المستمر

المضارع البسيط

* دائماً في النفي نستخدم الفعل المساعد + (n't)

في المضارع البسيط :- في المضارع المستمر :-

الأفعال المساعدة هي is / are / am

الأفعال المساعدة خفية

لا تظهر في الجملة.

ونقيها :-
is ⇒ isn't are ⇒ aren't

المفرد does الجمع do

am ⇒ am not

Ex ① (I) watch TV every day (Negate)

Ex. She is reading a book. (Negate)

I don't watch TV everyday.

She isn't reading a book.

Ex ② She plays tennis every month.

They are speaking. (Negate)

She doesn't play tennis every month.

They aren't speaking.

* عندما يكون الفاعل مفرد نضع does

فيس بوك
مكتبة زهور الأقصى

وتخفف s من الفعل الرئيسي

* عندما يكون الفاعل جمع نضع don't

Unit "3"

afraid = scared خائف

common = popular شائع

maybe = perhaps ربما

big = huge كبير

best X worst الأفضل X الأسوأ

friend X enemy صديق X عدو

angry X calm عصبان خادئ

intelligent = clever ذكي

intelligent X stupid ذكي X غبي

long X short طويل X قصير

find X lose يجد X يفقد

famous = well known مشهور

famous X un known مشهور X غير مشهور

Alphabetical order

A a (آ) B b (بي)

C c (سي) D d (دي)

E e (إي) F f (فا)

G g (جي) H h (تش)

I i (آي) J j (جيه)

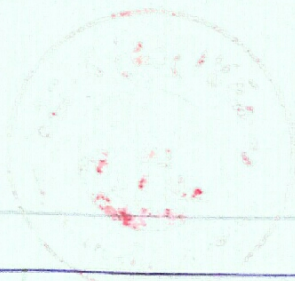
K k (كه) L l (لال)

M m (م) N n (ن)

O o (أو) P p Q q (كيو)

R r (آر) S s (إس) T t (تي)

U u (يو) V v (في) W w



Unit "4"

Writing an email -

message = letter

كتابة البريد الإلكتروني

wrong X right ^{مخاطب} صحيح

speak stalk ^{تتكلم}

Hi / Dear / Hello ^{مرحباً} (1)

take X give ^{يأخذ} يعطي

How are you? / How are things? / How's life? (2)

of course = sure ^{بالطبع}

كيفية أي سؤال فيقول

house = home ^{منزل}

وذلك نكتب صيغة اليمين ماذا نريها

next X last ^{التالي} السابق

اليمين

together X alone ^{معاً} وحيد

Take care / Write soon! ^{كل عشاء} (3)
See you soon / My regards: to you.

good X bad ^{جيد}

Question tools:-

send X receive ^{يرسل}

What ... ? (سؤال عن الشيء) ماذا

save = protect ^{يحفظ}

Where ... ? (سؤال عن المكان) أين

hope = wish ^{يأمل}

When ... ? (سؤال عن الوقت) متى



How ... ? كيف (سؤال عن الحال)

Why ... ? لماذا (سؤال عن السبب)

Who ... ? من (سؤال عن الشخص)



Unit "6"

رائع great = wonderful
ماتس bored X excited

يخسر lose X win يفوز

Present Perfect

لقد already = just

المضارع التام

انتهى started X finished بدأ

Use: -

رائع great = wonderful

يستخدم في التعبير عن حدث حصل

هدف goal = score

في الماضي وترك أثراً في الحاضر

مصارعة competition = race

الكلمات الدالة Key words:-

خطر dangerous X safe

just already

هائل enormous = huge

ever


never

هائل enormous X thing

for

since

دخول enter X مغادرة leave



فقط only = just

يحتاج need = want

just

already

كل every = each

الكثير many = lots of

تأثير في الحاضر
يأتي به
الشيء
العمل

مدهش exciting = interesting



Ex: Ali has just played tennis.

(has.have) الفعل ← already ← بين الفعل
PP الفعل الرئيس ←

never

فيس بوك
مكتبة زهور الأقصى

ever

تأتي في
الجزء المنفي
لا تأتي مع never
نأى عن الفعل
نأى عن السؤال
نأى عن الجملة

تستخدم في السؤال الذي يبدأ بـ
Has —? / Have —?
Have you ever studied English?

I have gone to Paris. (never)

I have never gone to Paris.

نضع ever بعد الفاعل
Have
Has + الفعل + ever + التعريف
الوقت ?

yet

تأتي في
الجملة
نأى عن الجملة
نأى عن السؤال
نأى عن الجملة
نأى عن الجملة
نأى عن الجملة

التعبير عن المدة الزمنية
for Since

She has got 3 houses (yet)

hasn't got 3 houses. yet

مع الأرقام 2016
مع الأيام Surely
مع الأوقات March
مع الأوقات long time
مع الأوقات a long

Unit "7"

crafts = things made by hand حرف يدوية

excited ~~X~~ bored ملان

traditional = old تقليدي

finished ~~X~~ started انتهى

مكتبة زهور الاقصى
فيس بوك

fantastic = amazing عجب

mum and dad = parents والدين

fascinating = amazing = fantastic مذهبه

pupil = student طالب

shape = form شكل

sure = of course بالطبع

sell ~~X~~ buy يبيع / يشتري

loads of = amount طيات

Unit "8"

shade = shadow ظل

strange = odd غريب

begin = start بدأ

unclean = dirty قذر

return = go back يرجع

soon = immediately قريباً

different ~~X~~ similar مختلف

remember ~~X~~ forget نسي

careful ~~X~~ careless حذر

laugh ~~X~~ cry يضحك / يبكي

sunrise ~~X~~ sunset شروق / غروب

early ~~X~~ late مبكر / متأخر

ask ~~X~~ answer يسأل / يجيب

before ~~X~~ after قبل / بعد



put on X take off نخلع

difference X similarity تشابه

instructions X orders تعليمات

leader X follower قائد

end X start نهاية

Last X next التالي

dark X light مظلم

found X lost وجد

late X early متأخر

long X short طويل

Irregular Plurals

المجموع الغير منتظمة

man → men رجال

woman → women نساء

ox → oxen ثيران

tooth → teeth أسنان

foot → feet أقدام

child → children أطفال

sheep → sheep خراف

mouse → mice فئران

هناك أطفال تأتي وانما في زمن الحاضر والمستمرة لأنها تتغير عن الغير المستمرة

increase تزداد

rise يرتفع

get يصبح

fall يسقط

change يتغير

become يصبح

مكتبة زهور الأقبلي
فيس بوك

* Stative Verbs *

الأفعال الساكنة (ليست فيها حركة)

لذلك لا تأتي بزمن المضارع المستمر بل

تأتي فقط في زمن المضارع البسيط

مكتبة زهور الأقصي
فيس بوك

أفعال الحواس

taste

look

hear

Smell

think
believe
forget X remember
understand
know
mean

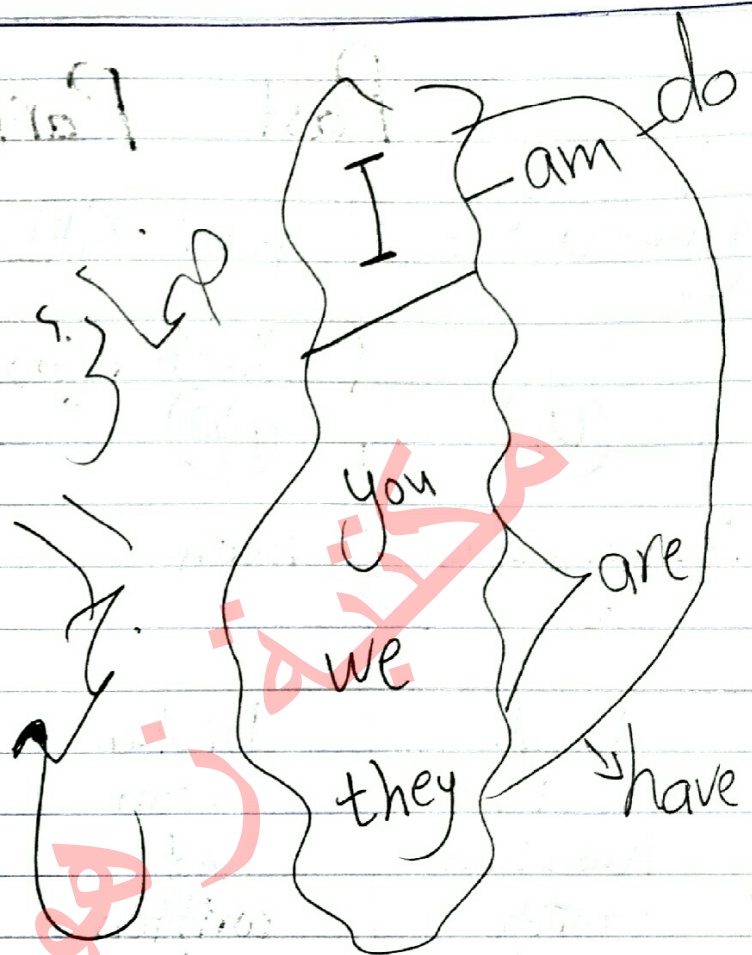
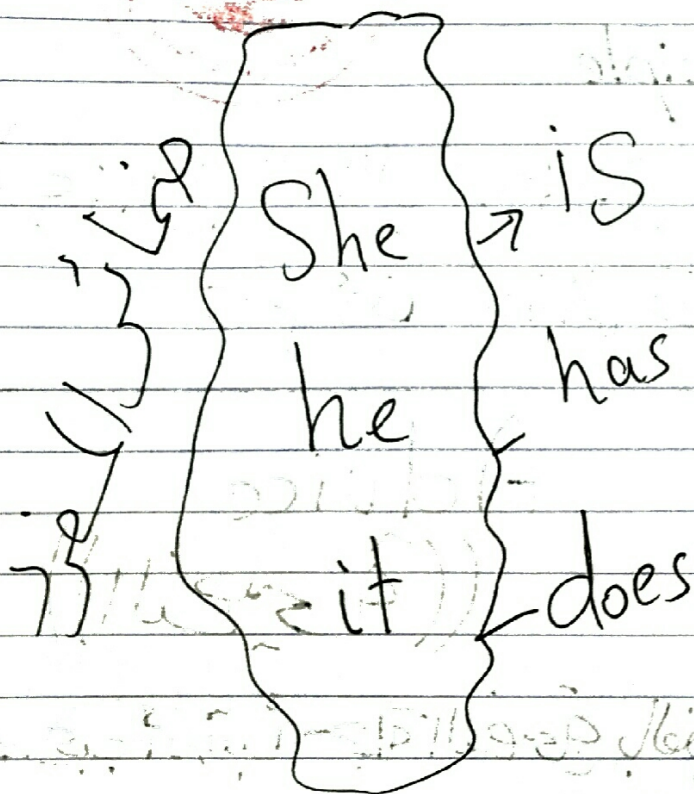
التفكير

الأفعال

Love = Like
حُب
hate
بكره
prefer
يفضل
want
=
need
enjoy

أفعال الشعور





...: فیس بوک :...
 مكتبة زهور الأقصى

Questions tools ⇒ رؤوس الأسئلة

Find استخراج

Do as shown between brackets

Correct تصحيح الخطأ

افضل كما هو مكتوب بين القوسين

Re-arrange ترتيب

Put the best title ضع العنوان المناسب

Make question اصنع سؤال

Odd one out: ازالة المختلف

Negate انفي الجمل

the pronoun (—) refers to على من يعود الحرفين

Answer اجب



Past Participle

(عزيزي الطالب / عزيزتي الطالبة ، أهنئك على رضاك عن هذا الموضوع)

التام أن تحفظي تصاريف الأفعال

(U)

(PP)

is - are - am - was
were

been

break

broken

win

won

has - have

had

write

written

read

read

swim

swum

did - do - does

done

go

gone

give

given

eat

eaten

become

become

see

seen

fall

fallen

* score

scored

* finish

finished

* come

come

miss

missed

* arrive

arrived

speak

spoken

Advice

((النصيحة))

* يجب أن تبدأ جملة النصيحة بالفعل

الناقد: You should.....

Your friend is ^{مرىف} ill. (advice)

You should go to doctor

تعليمات: Instructions:

* يجب أن تبدأ جملة التعليمات

بالفعل

Open the door.

Help yourself.

و يجب أن تبدأ جملة التعليمات
الفعل مجرد

كيفية صنع السؤال من المضارع التام

ينقسم السؤال إلى نوعين

Yes/No question سؤال

(اجابته قصيرة)

يبدأ بفعل مساعد والأفعال

المساعدة في زمن المضارع التام

Have ... ?
Has ... ?

Ex. I have read 3 stories.
(Make question)

أول خطوة هي الحذف وضع الفعل

المساعد أولاً ثم الضمير، جميع الضمائر

توضع كما هي معاً فخير (I) حول الموضوع

Have you read 3 stories ?

لا يجب أن تنسى وضع علامة الاستفهام

سؤال W/H/A (اجابته طويلة)

يبدأ بأدوات السؤال
What / Who / How
Where / When

(هذا الخط ليس مطلوباً معلم)

أعزائي الطلبة ولكن سأشرح

She has bought adress.

(Make question)

أ) تخيف الجواب ؟ نضع أداة السؤال منبهة

للجواب مثلاً إذا كان الجواب شيئاً نضع

What وإذا كان مكاناً نضع Where.

ب) نضع أداة الحذف بين الفعل والفعل المساعد

What has she bought ?

Reflexive Pronouns:

I	me	my	myself	نفسى
She	her		herself	نفسها
he	him	his	himself	نفسه
they	them		themselves	انفسهم
you	your		yourself	نفسك
you	your		yourselves	انفسكم
we	us	our	ourselves	انفسنا

أُتخذه (أن) يشغل هذا التأسيس

جميع المطالبات. وبالوقوف للجميع

تم محمد الله

مكتبة زهور الأقصى
فيس بوك

تأسيس العلامة: آلاء عبد الله حار الله

0597071728

مكتبة زهور الأقصى

هدايا

تصوير مستندات

قرطاسية

طباعة

العبارة

طباعة صور HD

كروت أفراح

مكتبة زهور الأقصى

العنوان | أرفح - الشابورة - شارع النخلة بجوار مفترق الدخي جنوبا

مكتبة زهور الأقصى
فيس بوك

جوال | 0599739185
جوال | 0592922263